






MODELLO 2/X

COMUNE DI CASTAGNETO CARDUCCI

Provincia di Livorno

ELEZIONE dei MEMBRI del PARLAMENTO EUROPEO 26 MAGGIO 2019

SEZIONI	VOTANTI																		TOTALE VOTI VALIDI	VOTI CONTESTATI	SCHEDE BIANCHE	SCHEDE NULLE	VOTI NULLI	VOTANTI
	M	F	TOT	1	2	3	4	5	6	7	8	9	10	11	12	13	14	15						
N. 1	188	195	383	137	1	42	1	1	13	24	1	0	1	13	24	5	5	98	366	0	8	9	0	383
N. 2	274	289	563	195	6	57	1	7	11	34	1	0	2	19	36	13	15	151	548	0	10	5	0	563
N. 3	170	164	334	151	0	26	3	2	5	14	4	0	2	2	31	1	4	84	329	0	1	4	0	334
N. 4	263	284	547	190	0	50	2	5	13	26	2	2	0	18	25	5	6	176	520	0	8	19	0	547
N. 5	411	369	780	319	3	69	2	10	13	59	1	2	0	12	38	19	20	182	749	0	6	25	0	780
N. 6	276	282	558	183	2	56	0	3	9	15	2	0	3	15	21	8	12	204	533	0	12	13	0	558
N. 7	320	354	674	244	3	55	1	9	23	28	2	0	3	17	21	16	11	199	632	0	9	33	0	674
N. 8	237	262	499	190	1	47	2	10	8	20	0	0	1	14	20	5	4	146	468	0	13	18	0	499
N. 9	285	310	595	201	1	52	1	9	20	37	0	0	2	9	34	9	7	183	565	0	14	16	0	595
TOT.	2424	2509	4933	1810	17	454	13	56	115	257	13	4	14	119	250	81	84	1423	4710	0	81	142	0	4933
%				38,43	0,36	9,64	0,28	1,19	2,44	5,46	0,28	0,08	0,30	2,53	5,31	1,72	1,78	30,21						